




TEACHERS SUPPORT TEACHERS

The development of this learning material in **Teachers Support Teachers** program is a collaboration between Quran and Islamic teachers with Alif Iqra to demonstrate the quality and creativity of teachers in creating learning materials.

Teachers Support Teachers is a learning material sharing program which can be accessed on the Alif Iqra website for all Quran and Islamic teachers. All materials created have gone through mentoring and selecting by the Alif Iqra academic team.

Alif Iqra is a Quran learning platform which provides certified Quran teachers for children to adults in 17 cities throughout Indonesia.






TEACHERS SUPPORT TEACHERS





Please do not share this material on any document sharing sites or emails, or claim it as a private file on any website, blog, or platform on the internet. If someone asks you about this material just tell him about **Teachers Support Teachers** program on Alif Iqra's website (alifiqra.id/tst/), where this file can be found, instead of directly sharing this file in PDF format.

If you find it helpful or like this material, please share your learning activities using this material on social media and tag @alifiqra on Instagram or visit the Alif Iqra website at alifiqra.id so that the materials in Teachers Support Teachers can be more useful for many people.

If you have any questions or suggestions for the development of the Teachers Support Teachers program and materials, please contact us at email academic.alifiqra@gmail.com



Huruf "A" terlihat seperti




Mengenal huruf Hijaiyyah. coba kamu perhatikan, bentuk huruf hijaiyyah apa yang ada disekitarmu

Huruf "BA" terlihat seperti




Mengenal huruf Hijaiyyah. coba kamu perhatikan, bentuk huruf hijaiyyah apa yang ada disekitarmu

Huruf "TA" terlihat seperti




Mengenal huruf Hijaiyyah. coba kamu perhatikan, bentuk huruf hijaiyyah apa yang ada disekitarmu

Huruf "TSA" terlihat seperti





Mengenal huruf Hijaiyyah. coba kamu perhatikan, bentuk huruf hijaiyyah apa yang ada disekitarmu




Coba kamu perhatikan gambar ini, dapatkah kamu menyebutkan huruf-huruf yang mirip dengan benda di atas meja



Coba kamu perhatikan gambar ini, dapatkah kamu menemukan yang terlihat seperti huruf "ba"




huruf apakah yang mirip dengan gambar? lingkari salah satu kotak sebelah kanan



huruf apakah yang mirip dengan gambar? lingkari salah satu kotak sebelah kanani



huruf apakah yang mirip dengan gambar? lingkari salah satu kotak sebelah kanan



huruf apakah yang mirip dengan gambar? lingkari salah satu kotak sebelah kanan

بَ



بَ



ثَ



أَ

ثَ

ثَ

أَ

ثَ

بَ

ثَ

ثَ

أَ



Hitunglah huruf-huruf hijaiyyah yang ada dalam gambar ini!



Materi ini disusun oleh Mardiana Rahman
menggunakan website Canva dengan
image ilustrasi dari Canva