




TEACHERS SUPPORT TEACHERS

The development of this learning material in **Teachers Support Teachers** program is a collaboration between Quran and Islamic teachers with Alif Iqra to demonstrate the quality and creativity of teachers in creating learning materials.

Teachers Support Teachers is a learning material sharing program which can be accessed on the Alif Iqra website for all Quran and Islamic teachers. All materials created have gone through mentoring and selecting by the Alif Iqra academic team.

Alif Iqra is a Quran learning platform which provides certified Quran teachers for children to adults in 17 cities throughout Indonesia.






TEACHERS SUPPORT TEACHERS

Please do not share this material on any document sharing sites or emails, or claim it as a private file on any website, blog, or platform on the internet. If someone asks you about this material just tell him about **Teachers Support Teachers** program on Alif Iqra's website (alifiqra.id/tst/), where this file can be found, instead of directly sharing this file in PDF format.

If you find it helpful or like this material, please share your learning activities using this material on social media and tag @alifiqra on Instagram or visit the Alif Iqra website at alifiqra.id so that the materials in Teachers Support Teachers can be more useful for many people.

If you have any questions or suggestions for the development of the Teachers Support Teachers program and materials, please contact us at email academic.alifiqra@gmail.com








TAYYAMUM








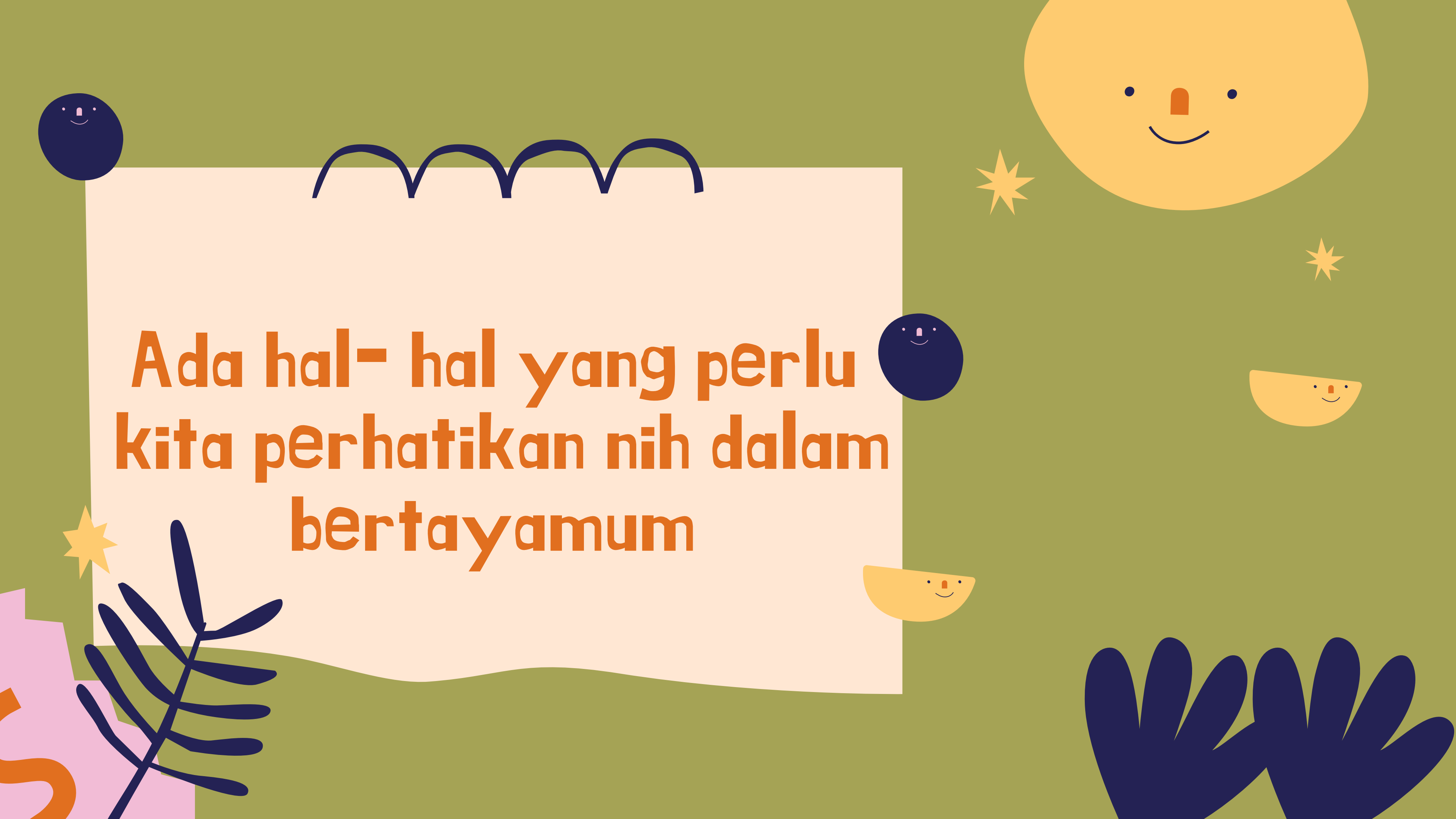
Kenapa kita diperbolehkan untuk bertayamum?

1. Tidak adanya air
 2. Jauhnya Air
 3. Sulit untuk menggunakan Air
 4. Kondisi Air yang sangat dingin
- 
- 



**“Dan jika kamu sakit atau sedang dalam musafir atau datang dari tempat buang air atau kamu telah menyentuh perempuan, kemudian kamu tidak mendapat air, maka bertayamumlah dengan tanah yang baik (suci); sapulah mukamu dan tanganmu,”
(Q.S. al-Nisâ’ [4]: 43)**






Ada hal-hal yang perlu
kita perhatikan nih dalam
bertayamum




Masuk waktu sholat





Tidak ada air



Tanah/debu harus bersih



Hanya untuk 1 kali sholat fardhu



TaTa Cara Tayamum

1

siapkan debu yang bersih

2

Menghadap kiblat lalu membaca Basmalah dan letakkan kedua telapak tangan dengan posisi jari dirapatkan tangan ke debu

3

usap kedua telapak tangan ke seluruh wajah

4

letakkan kembali
ke debu

5

tempelkan telapak kiri ke
punggung tangan kanan sampai
siku sekiranya ujung-ujung jari
dari salah satu tangan tidak
melebihi ujung jari telunjuk dari
tangan yang lain.

6


usapkan telapak tangan kiri ke
punggung lengan kanan sampai
ke bagian siku. Lalu, balikkan
telapak tangan kiri tersebut ke
bagian dalam lengan kanan,
kemudian usapkan hingga ke
bagian pergelangan.

7

usapkan bagian dalam jempol kiri ke bagian punggung jempol kanan. dan lakukan hal yang sama pada tangan kiri.

8

Terakhir, pertemukan kedua telapak tangan dan usap-usapkan di antara jari-jarinya.



Niat Tayamum



نَوَيْتُ التَّيْمُمَ لِاسْتِيبَاحَةِ الصَّلَاةِ لِلَّهِ تَعَالَى


Artinya:


Aku berniat tayamum agar diperbolehkan shalat karena Allah.






**Yuk kita
praktekkan**





QUIZ






**Seorang nenek mengalami lumpuh
membuatnya hanya dapat berbaring
di tempat tidur sehingga tidak
mampu untuk berwudhu.**

Bolehkan ia melakukan tayamum?





BOLEH

- 1. sebagaimana tertulis dalam surat
An Nisa ayat 43**
 - 2. nenek tersebut sulit untuk menggunakan
air**
- 
- 
- 

Materi ini dibuat dengan CANVA

Sumber :

<https://islam.nu.or.id/post/read/86206/sebab-dan-tata-cara-bertayamum>