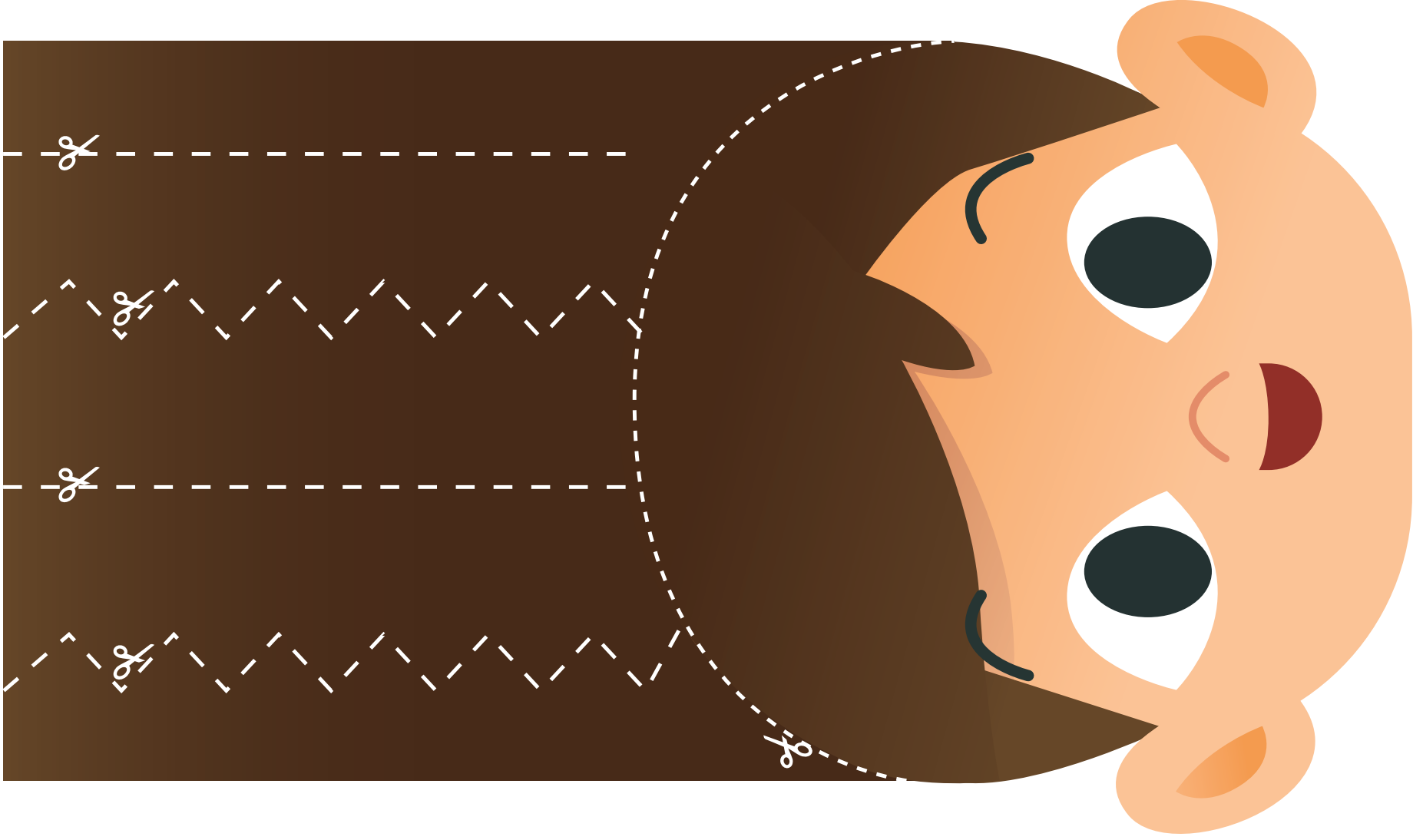




Tahalul Cutting Practice

Tahalul is freedom from the prohibitions of a pilgrim in ihram.
And finally! Alif and Alifah finished doing all the steps of hajj.
And now tahalul is the last step in the process of hajj.

Let's help mr. Alif to cut his hair



5. Sa'i

6. Tahalul

7. Thawaf
Wada

Hajj Picture Cards

Alif Alifah first trip to hajj was amazing.
LET'S HELP THEM CAPTURE EVERY MOMENT!

Hal yang perlu disiapkan:

Printable Hajj Picture Cards

Gunting

Double tape



4. Thawaf
Ifadah

Langkah-langkah:

Gunting printable yang telah disediakan

Tempel printable icon steps hajj satu persatu di atas huruf H

1. Ihram



2. Mabit

3. Lempar
Jumroh

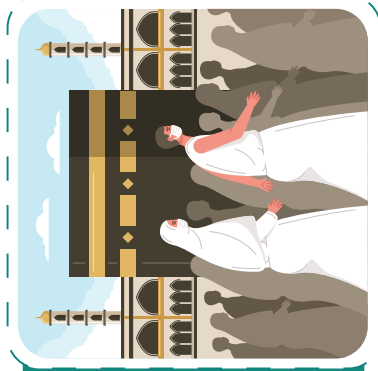



Hajj Picture Cards

Gunting icon dibawah ini dan tempelkan pada huruf H yang sudah disediakan



Hajj Picture Cards Answers





Play with Colour

"Dan hendaklah mereka melakukan thawaf di sekeliling rumah yang tua itu (Baitullah)"

QS. Al Hajj:29

Hal yang perlu disiapkan:

Printable Mekkah dan jamaah haji

Gunting

Cotton bud

Double tap


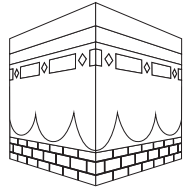
Cat air berwarna

Langkah-langkah:


1. Gunting printable yang kakbah, Alif Alifah dan area thawaf
2. Tempelkan gambar kakbah di tengah area thawaf
3. Tempelkan Alif dan Alifah ke salah satu ujung cutton bud hingga membentuk puppet
4. Siapkan cat air ke dalam wadah, celupkan ujung cutton bud Alif dan Alifah ke dalam cat air.
5. Putar - putar cutton bud membentuk lingkaran di atas area thawaf sebanyak 7 kali, hingga membekas 7 garis melingkar.



Thawaf Area



The Result



Play with Colour
"Dan hendaklah mereka melakukan thawaf di sekeliling rumah yang tua itu (Baitullah)"
QS. Al-Hajj: 29
Magnetic mix colour describing of Thawaf.
Let's play with magnetic.
Round and round the ka'bah seven times

Langkah-langkah:
1. Siapkan bahan dan gambar hias.
2. Gunting.
3. Catok kead.
4. Double tap.
5. Cat air berwarna.

Langkah-langkah:
1. Siapkan printable yang telah disediakan.
2. Tempel printable ka'bah di tengah pinggir kertas.
3. Tempel printable jemaah hias di salah satu ujung catokan kead.
4. Tumpuk kead ke di pinggir kertas.
5. Jemaah hias siap melakukan Thawaf!





The Dark Whisperer Shooter

Melempar jumrah adalah gambaran penolakan manusia terhadap godaan setan.
Apa aja nih godaan setan yang dialami Sahabat Alif?
AYO KITA SERAAAANG!!

Hal yang perlu disiapkan:

- Printable Bad Things
- Papan target
- Gelas kertas
- Gunting dan Cutter
- Balon
- Bola kecil atau pom-pom

Langkah-langkah:

1. Potong bagian bawah kertas menggunakan cutter
2. Gunting bagian bawah balon, lalu masukkan gelas kertas bagian bawah ke dalam balon
3. Ikat bagian atas balon
4. Gunting printable Bad Things dan tempel printable di papan target
5. Siap dimainkan. Have fun :))

The Result



The Dark Whisperer Shooter

Yuk kita ajak anak untuk memerangi perbuatan buruk sebagai representasi dari tahapan melempar jumrah dalam ibadah haji! Pasang papan target di tempat yang mudah dijangkau anak, ajak mereka melempar bola ke papan sasaran sambil membaca "Bismillahi Allahu Akbar!"

