



Hajj Games & Crafts

For 2-6 Years Old



Alif Iqra
Academic Team

Kenalkan Haji dengan Senang Hati!

Materi ini dibuat khusus untuk memperkenalkan ritual yang ada pada ibadah haji melalui permainan dan kerajinan.

Bunda dan Guru Alif bisa menggunakan materi ini sebagai bahan pendamping saat memperkenalkan ibadah haji pada murid yang berada pada rentang usia 2-6 tahun, atau bisa disesuaikan dengan minat dan kebutuhan anak.

Yuk Mengaji Asyik di Alif Iqra!



IHRAM

Sebelum jamaah haji memasuki kota Makkah, maka mereka harus berniat untuk melakukan haji. Kegiatan niat dalam ibadah haji ini disebut Ihram.

Ketika ihram, jamaah haji akan mengenakan pakaian serba putih, dan para laki-laki harus mengenakan baju putih yang tidak dijahit.




Yuk, kita bantu Alif dan Alifah untuk mencari jalan menuju Ka'bah. Agar mereka bisa bersiap untuk melakukan ihram!

Alat yang dibutuhkan:

Pensil, krayon, atau alat tulis lainnya.

Cara Bermain

Ajak murid untuk menarik garis untuk menghubungkan Alif dan Alifah dengan Ka'bah



THAWAF

Thawaf adalah salah satu rukun haji yang dilakukan dengan cara berjalan mengelilingi bangunan Ka'bah sebanyak 7 Kali.

Para jamaah Haji akan berjalan berlawanan arah jarum jam sembari membaca talbiyah:

"Labbaykallahumma labbayk, labbayka la syarika laka labbayk.


Innal-hamda wan-ni'mata laka wal-mulk. Laa syarika lak."

Alat yang dibutuhkan:

- Sebuah dadu
- Dua buah bidak/penggantinya

Cara Bermain

- Lemparkan dadu secara bergantian.
- Jalankan bidak sesuai dengan angka yang muncul di dalam dadu.
- Jangan lupa baca talbiyah saat menjalankan bidak ya!
- Pemain yang pertama kali berhasil memutar ka'bah sebanyak 7 kali adalah pemenangnya!



SA'I

Sa'i adalah salah satu rukun haji yang dilaksanakan dengan cara berlari-lari kecil di antara bukit Shafa dan bukit Marwa.


Ritual ini berasal dari cerita Siti Hajar, Ibunda Nabi Ismail, yang berlari-lari di antara kedua bukit tersebut guna mencari air untuk Ismail Kecil.

Alat yang dibutuhkan:

- Gunting,
- Lem/perekat
- Stik Es Krim
- Printout Sa'i

Cara Bermain

- Gunting Alif dan Alifah sesuai dengan pola.
- Tempelkan Alif dan Alifah ke stik es krim dengan perekat
- Jalankan Alif dan Alifah ke kanan dan ke kiri sebanyak 7 kali untuk melakukan sa'i. Dimulai dari Shafa, dan berakhir di Marwa
- Perjalanan dari Shafa ke Marwa dihitung satu kali perjalanan, kemudian dari marwa ke shafa dihitung satu kali perjalanan lain.



Bukit
Shafa



Bukit
Marwa

WUQUF

Wukuf adalah salah satu rukun haji yang dilakukan dengan cara berdiam diri di suatu tempat yang disebut dengan padang arafah.

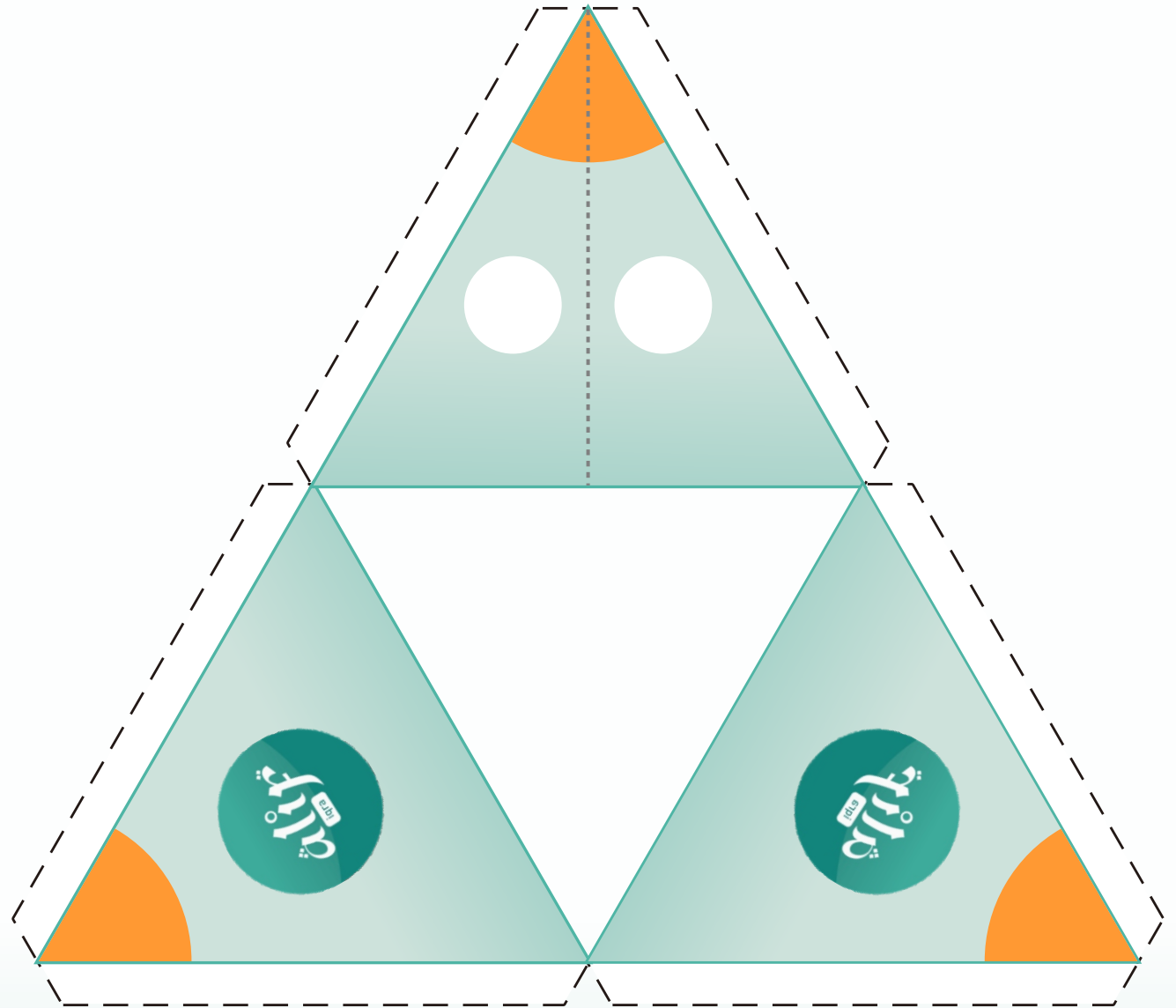
Para jamaah haji akan menghabiskan waktu pada saat wukuf dengan berdzikir dan berdoa kepada Allah.

Pada zaman modern seperti sekarang, para jamaah haji akan berdiam di tenda yang sudah disediakan oleh penyelenggara haji untuk mengatasi panas yang begitu terik.

Ayo kita buat tenda untuk tempat istirahat alif dan alifah agar bisa wukuf dengan khusyu'!

Alat yang dibutuhkan:

- Gunting
- Lem / Perekat.



JAMARAT

Jamarat, atau Melempar Jumrah, adalah salah satu rukun Haji yang dilakukan dengan melempar 7 buah batu ke arah sebuah pilar. Kegiatan ini melambangkan para jamaah haji yang berusaha menghalau iblis dengan cara melemparinya batu.


Ayo coba latih kemampuan melemparmu dengan menggunakan sasaran ini!

Alat yang dibutuhkan:

- Bola pom-pom kecil
- Printout Sasaran Jumrah

Cara Bermain

- Tempelkan Sasaran Jumrah ke dinding atau permukaan datar lainnya.
- Lempar pom-pom sebanyak 7 kali, dan lihat berapa skor yang kamu peroleh dari ketujuh pom-pom yang kamu lempar!



TAHALUL

Tahallul adalah rukun haji yang dilakukan dengan cara mencukur rambut setelah melaksanakan sa'i.

Jamaah haji wanita dianjurkan untuk mencukur ujung rambutnya sepanjang satu jari, sementara untuk lelaki, dianjurkan untuk mencukur seluruh rambutnya.

Mari kita bantu Alif untuk mencukur rambutnya yang sudah panjang!

Alat yang dibutuhkan:

- Gunting
- Printout Tahalul

