



# My Eid Adha To Do List



By: Alif Iqra Academic Team

# All you need..

Eid Adha to do list printout

Scissor

Glue

<p><b>1</b> Mandi, Pakai Baju Terbaikmu!</p> 	<p><b>2</b> Jangan Sarapan dulu!</p> 	<p><b>3</b> Ayo ke Masjid, Perhatikan Rute Jalanmu!</p> 
<p>Awali pagimu dengan mandi setelah shalat subuh!</p> <p>Jangan lupa niat mandi sunah supaya mandimu berpahala ya!</p> <p><i>Niat: mandi Iduladha:</i> <b>نَوَيْتُ سُنَّةَ الْفِضْلِ لِعِيدِ الْأَضْحَى</b> Aku niat mandi sunnah untuk Iduladha</p> <p>Atau kamu juga bisa berniat dengan bahasa Indonesia sebisamu loh!</p>	<p>Nabi Muhammad ketika hari raya Iduladha tidak memakan atau meminum apapun sebelum shalat Iduladha.</p> <p>Nabi baru makan setelah selesai melaksanakan shalat Iduladha.</p> <p>Ayo kita ikuti Nabi agar dapat pahala sunnah! Bisa kah kamu menahan lapar dan haus sebentar saja?</p>	<p>Kalau memungkinkan, ambil jalur yang berbeda saat berjalan ke masjid dan pulang dari masjid!</p> <p>Saat berjalan ke masjid untuk shalat Iduladha, ambil jalan yang lebih dekat jaraknya.</p> <p>Sedangkan untuk pulang dari masjid, ambil jalan yang lebih jauh jaraknya!</p>



# How to make..





- 1** Gunting printout sesuai dengan pola yang tersedia  
Cut out the printout following the available pattern.



- 2** Beri lem, dan Susun sesuai dengan petunjuk  
Glue and arrange them according to the guideline



Awali pagimu dengan mandi setelah shalat subuh!  
Jangan lupa niat mandi sunah supaya mandimu berpahala ya!  
Niat: mandi iduladha:  
نَوَيْتُ سَنَةَ الْفِطْرِ لِغَدَاةِ الْاَضْحَى  
Aku niat mandi sunnah untuk Iduladha  
Atau kamu juga bisa berniat dengan bahasa Indonesia sebisamu loh!



Kamu bisa menghias bagian depan sesukamu!



**1**

**Place the card**

**2**

**Place the card**

**3**

**Place the card**

**4**

**Place the card**

**5**

**Place the card**

**6**

**Place the card**

1

**Mandi,  
Pakai Baju Terbaikmu!**



**Awali pagimu dengan mandi  
setelah shalat subuh!**

**Jangan lupa niat mandi sunah  
supaya mandimu berpahala ya!**

**Niat mandi iduladha:**


**نَوَيْتُ سُنَّةَ الْغُسْلِ لِعِيدِ الْأَضْحَى**

**Aku niat mandi sunnah untuk iduladha**

**Atau kamu juga bisa berniat  
dengan bahasa Indonesia  
sebisamu loh!**

2

**Jangan Sarapan dulu!**




**Nabi Muhammad ketika hari raya  
Iduladha tidak memakan atau  
meminum apapun sebelum shalat  
Iduladha.**

**Nabi baru makan setelah selesai  
melaksanakan shalat iduladha.**

**Ayo kita ikuti Nabi agar dapat  
pahala sunnah!  
Bisa kah kamu menahan lapar  
dan haus sebentar saja?**

3

**Ayo ke Masjid,  
Perhatikan Rute Jalanmu!**



**Kalau memungkinkan, ambil jalur  
yang berbeda saat berjalan ke  
masjid dan pulang dari masjid!**

**Saat berjalan ke masjid untuk  
shalat Iduladha, ambil jalan yang  
lebih dekat jaraknya.**

**Sedangkan untuk pulang dari  
masjid, ambil jalan yang lebih  
jauh jaraknya!**

4

### Shalat dengan khusyuk!



Laksanakan shalat Iduladha yang spesial dan unik!

Pada rakaat pertama kamu harus melakukan takbir sebanyak 7 kali, dan pada rakaat kedua sebanyak 5 kali!

**Coba diskusi dengan gurumu bagaimana cara shalat iduladha sesuai tuntunan Nabi!**

**Jangan lupa juga dengarkan khutbahnya ya setelah shalat!**

5

### Berkurban sesuai Kemampuan



Kalau kita punya harta berlebih, kita dianjurkan untuk menyembelih hewan ternak, boleh kambing, sapi, atau unta!

Apakah kamu pernah berkorban sebelumnya?

6

### Berkumpul bersama Keluarga Tercinta!



Iduladha adalah waktu yang tepat untuk bergembira, berkumpul bersama keluarga.

Kamu bisa bersama memasak sate, barbeque, atau olahan daging lainnya untuk disantap bersama!

Masakan mana yang paling kamu suka saat iduladha?